

Experiencia de migración y riesgos de seguridad de niñez en movilidad por Honduras

Esta infografía presenta las experiencias y los riesgos de seguridad enfrentados por niños, niñas y adolescentes refugiados y migrantes en tránsito, de acuerdo con la percepción de sus cuidadores, encuestados en Honduras. Este documento hace parte del proyecto 4Mi de MMC, realizado junto a UNICEF y el Centro de Desarrollo Humano (CDH) en Honduras.

METODOLOGÍA

TAMAÑO DE LA MUESTRA:

687 refugiados y migrantes cuidadores encuestados

SITIOS DE RECOLECCIÓN DE DATOS:

Choluteca, Trojes, El Paraíso (frontera con Nicaragua); Tatumbla y Comayagüela (zona central); Aguas Calientes y Ocotepeque (frontera con Guatemala y El Salvador)

RECOLECCIÓN DE DATOS:

15 de Mayo - 15 de Julio de 2023

METODOLOGÍA DE RECOLECCIÓN DE DATOS:

Encuestas presenciales a cuidadores en movilidad por Honduras

Contexto

- Según las estadísticas oficiales, entre el 1 de enero y el 15 de julio de 2023, un total de 154.614 refugiados y migrantes entraron irregularmente en Honduras; +252% en comparación con el mismo periodo de 2022.¹ Entre las entradas registradas, 60% fueron hombres adultos, 23% mujeres adultas, 10% (15,860) niños y jóvenes menores de 21 años y 7% (11,096) niñas y jóvenes menores de 21 años.²
- A lo largo de 2023, el número de entradas irregulares de refugiados y migrantes en Honduras ha mostrado un aumento constante mes a mes.
- Las organizaciones humanitarias advierten que estas cifras pueden estar subestimadas, dado que muchos refugiados y migrantes no se registran en el Instituto Nacional de Migración.³
- Entre el 1 de enero y el 15 de julio de 2023, las principales nacionalidades de los refugiados y migrantes registrados que pasaron por Honduras fueron las siguientes: Venezuela (39%), Ecuador (14%), Haití (12%) y Cuba (9%). Además, se registraron más de 18.300 personas en movimiento (12%) procedentes de Asia, y 15.800 (10%) de África.

Perfil de las personas cuidadoras encuestadas

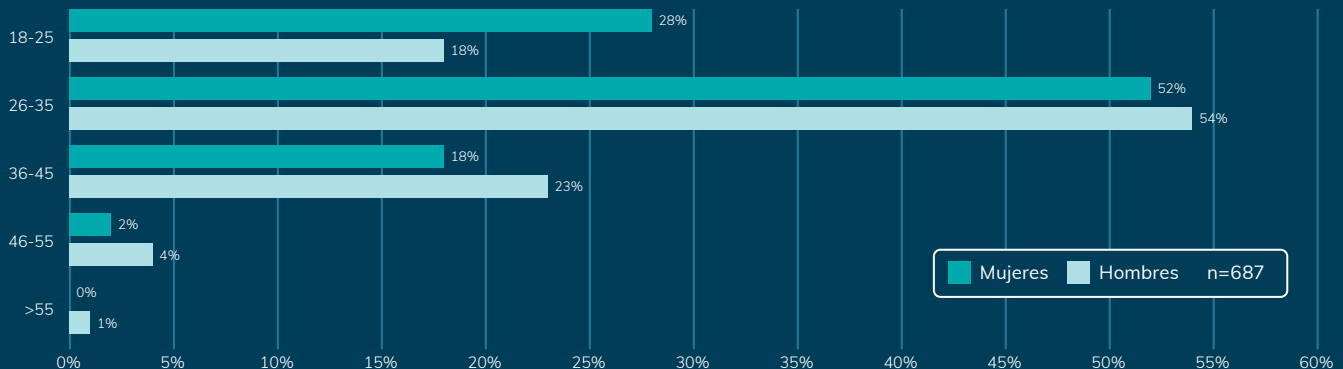
Distribución de cuidadores encuestados por sexo y grupos de edad



- **La mayoría de las personas cuidadoras** encuestadas fueron **mujeres**, dado que informaron que ellas eran las principales responsables del cuidado de Niñas, Niños y Adolescentes (NNA) durante el viaje.
- **La mayoría de los cuidadores** (60%) eran los únicos responsables de los NNA con los que viajaban. Esta proporción es mayor en las mujeres encuestadas (65%) que en los hombres encuestados (50%).

Nota: El muestreo 4Mi es por conveniencia. Los datos presentados no pueden considerarse estadísticamente representativos de las dinámicas de migración mixta en Honduras.

Distribución por edad de los encuestados

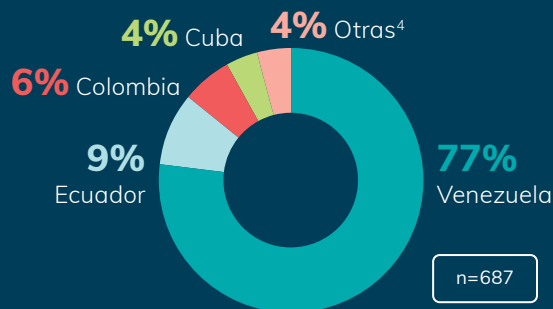


1 Instituto Nacional de Migración, Flujo migratorio irregular: <https://inm.gob.hn/estadisticas.html>. Consultado el 18/07/2023.

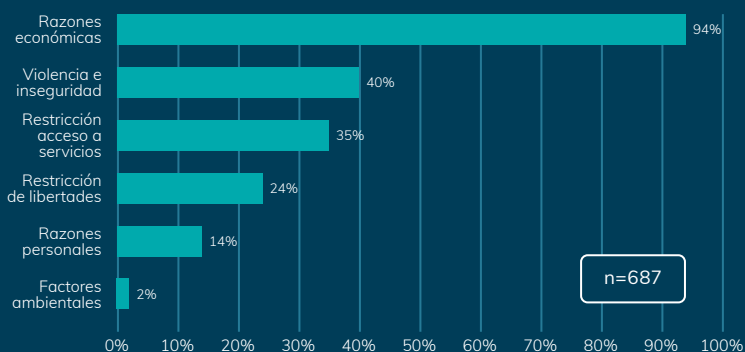
2 Las estadísticas oficiales del país no ofrecen datos discriminados de niños, niñas y adolescentes menores de 18 años.

3 Clúster de Protección - Equipo Local de Frontera Suroriente. SitRep No. 2.

Nacionalidad de los cuidadores encuestados



Factores de salida del país de origen



Nota: Los encuestados pueden seleccionar más de una respuesta a esta pregunta.

Desde donde comenzó el viaje

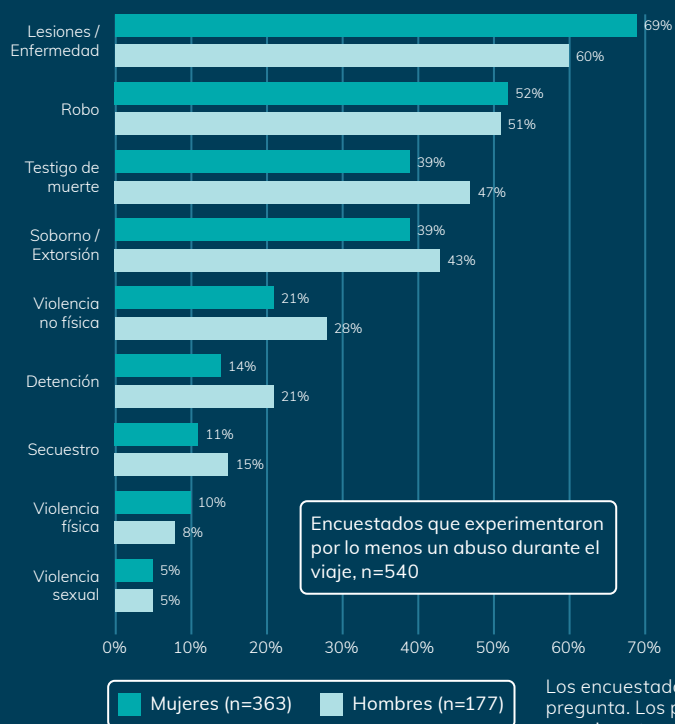


País de destino previsto



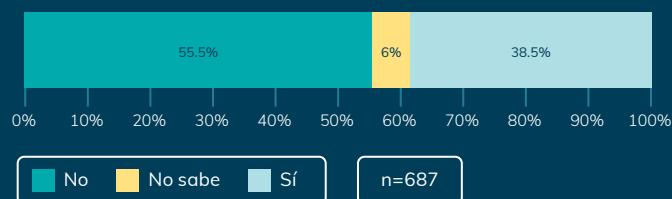
- El 32% de las personas encuestadas venezolanas (n=525) **inició su ruta desde un país distinto a Venezuela**. La mayoría de ellos salieron de Colombia (54%, n=283/525), Perú (23%, n=121/525) y Ecuador (13%, n=68/525).
- El 97% de las personas encuestadas iniciaron su viaje en 2023.

Abusos y peligros enfrentados en la ruta por los cuidadores



- El **85%** de las personas cuidadoras encuestadas sufrieron al menos un incidente violento durante el viaje; **984 NNA viajaban** con ellos.

¿Hubiera comenzado este viaje sabiendo lo que sabe ahora?



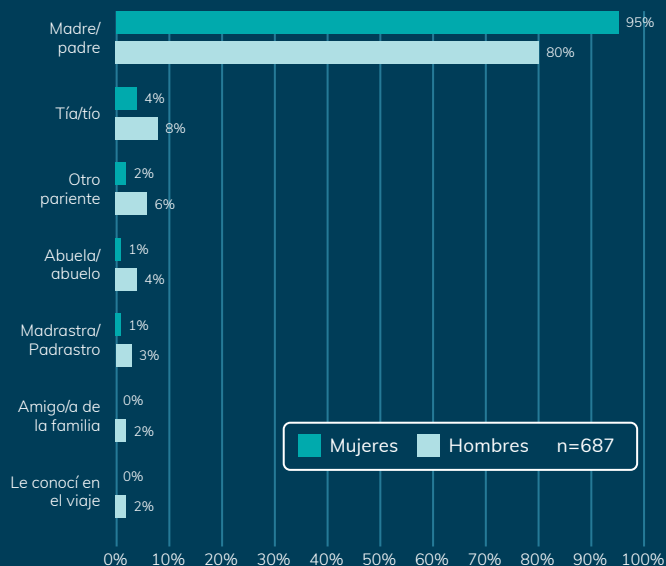
Los encuestados pueden seleccionar más de una respuesta a esta pregunta. Los porcentajes se calcularon sobre las personas que experimentaron algún incidente durante el viaje.

Perfil de niñas, niños y adolescentes en movilidad



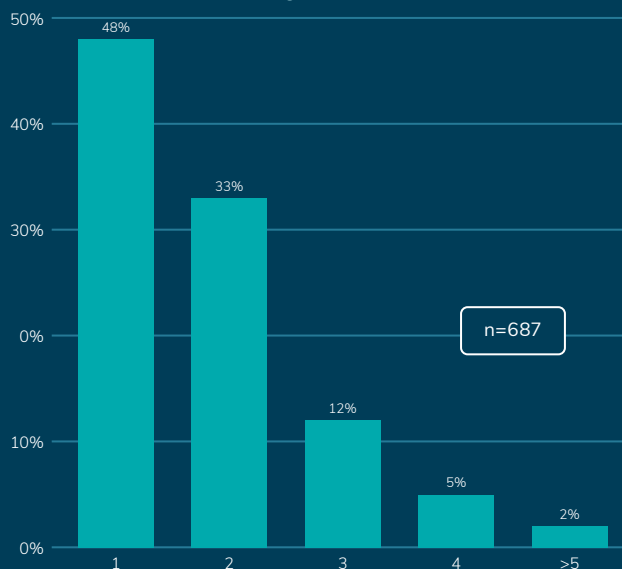
1,228 NNA viajan con los 687 cuidadores encuestados

Parentesco del encuestado con las/los NNA



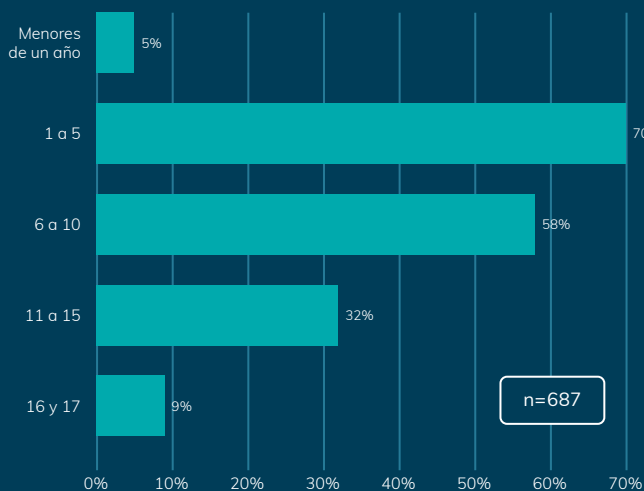
Nota: Si viajan con más de un NNA, los encuestados pueden seleccionar más de una respuesta a esta pregunta.

Número de NNA bajo el cuidado de cada encuestado en el viaje



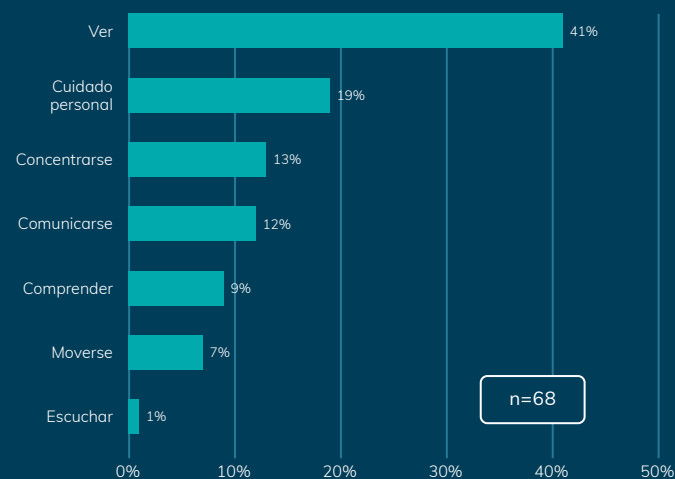
- En promedio, cada cuidador/a con 2 NNA

Proporción de cuidadores, por rango de edad de los NNA a su cargo



Nota: Si viajan con más de un NNA, los encuestados pueden seleccionar más de una respuesta a esta pregunta. La gráfica muestra la proporción de respondientes viajando con NNA que están dentro de cada rango de edad.

¿Alguno de los NNA a su cargo tiene dificultades para realizar alguna de las siguientes acciones debido a algún problema de salud?



Nota: Si viajan con más de un NNA, los encuestados pueden seleccionar más de una respuesta a esta pregunta.

- El 10% de las personas encuestadas (n=68/687) mencionó que al menos uno de los NNA a su cargo tenía dificultades para realizar alguna actividad básica.
- El 25% de los encuestados venezolanos viajaba con NNA de otras nacionalidades.⁵ El 66% de estos NNA tenía menos de 5 años en el momento de la entrevista, lo que puede indicar la adquisición de una nacionalidad diferente en un país de primera acogida.

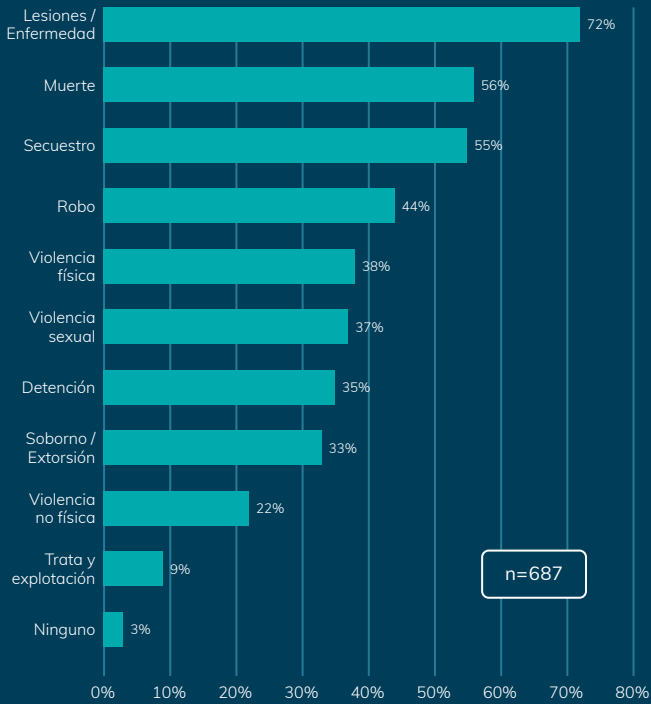
“ El migrante pasa cosas feas. Sufrimos desprecios, pasamos fríos, hambre y es muy complicado, pero tengo mi objetivo de ofrecerle una mejor vida a mi hija, de darle lo que yo no tuve. ”

Mujer venezolana de 27 años, viajando con una niña de 3 años

5 13% de Colombia, 4% de Perú, 4% de Ecuador y 1% de Chile.

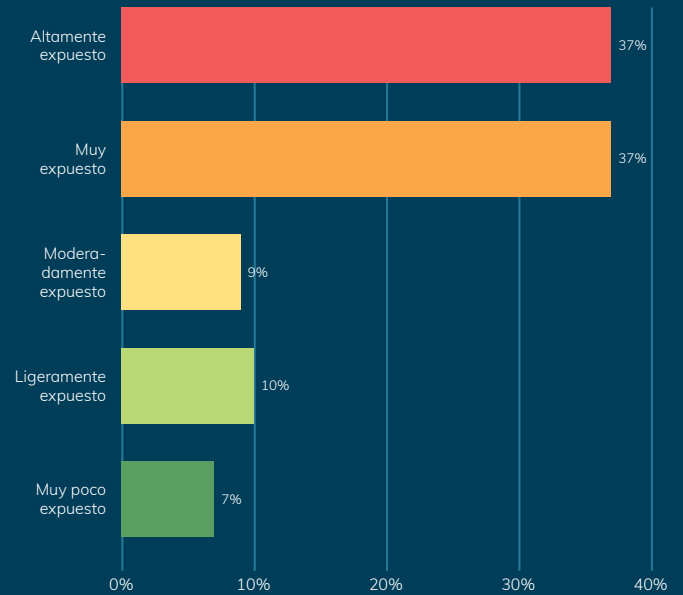
Abusos y peligros enfrentados por NNA durante el viaje

¿A que riesgos han sido expuestos los NNA en la ruta?



Nota: Los encuestados pueden seleccionar más de una respuesta a esta pregunta.

¿En qué medida cree que los NNA han estado expuestos a peligros?



Personas que identificaron un lugar peligroso en la ruta, n=660

Lugar más peligroso para la niñez en la ruta

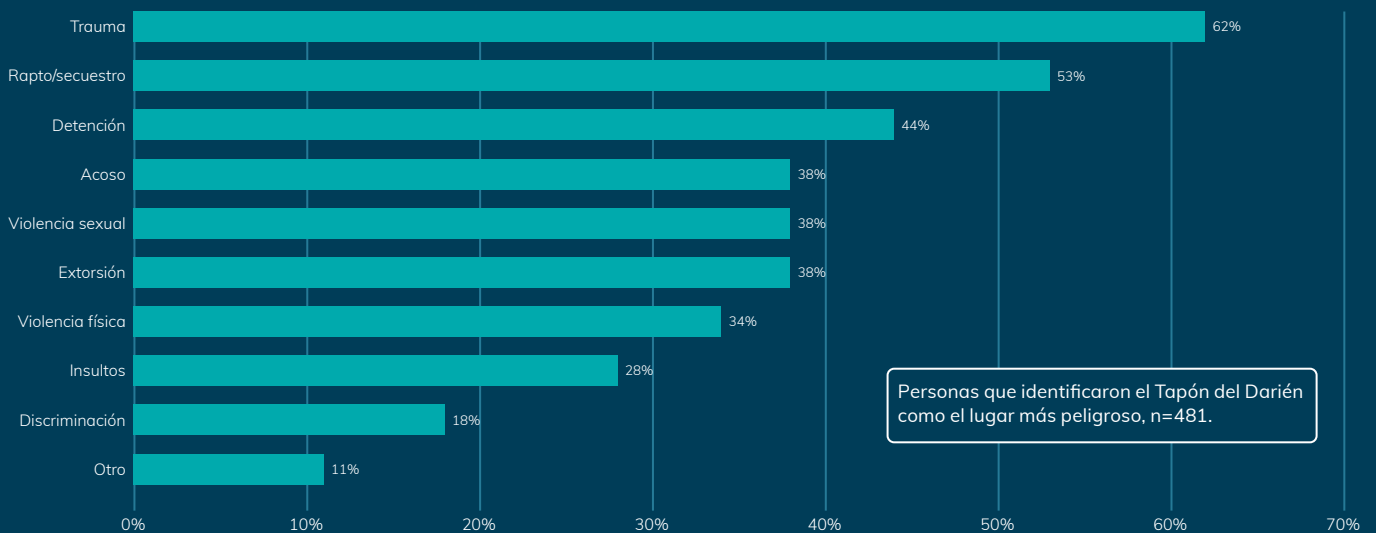


“ La selva es traumatizante. Se ven cosas que jamás en la vida pensé ver.

Los niños presencian cosas que aún no pueden manejar. ”

Hombre colombiano, 36 años

Riesgos para la niñez en el Tapón del Darién



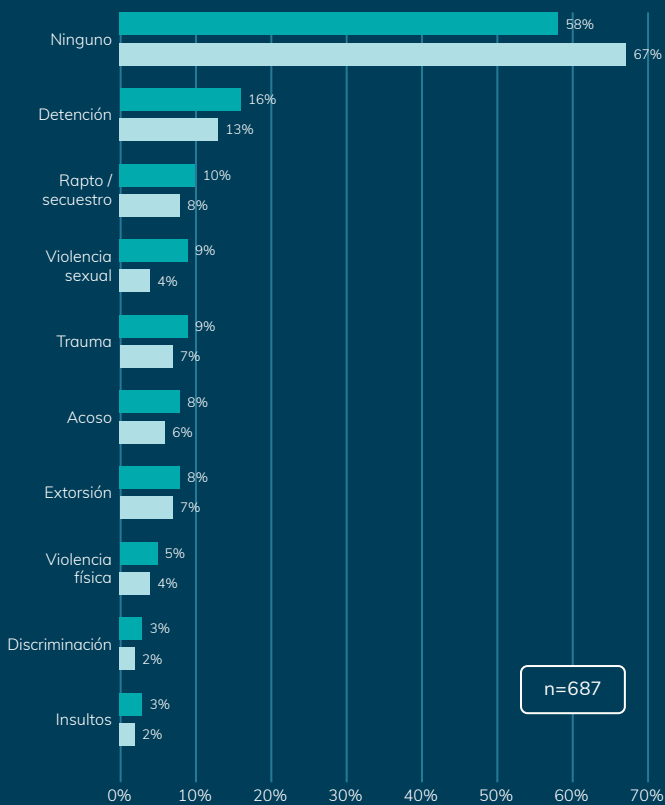
Personas que identificaron el Tapón del Darién como el lugar más peligroso, n=481.

Nota: Los encuestados pueden seleccionar más de una respuesta a esta pregunta.

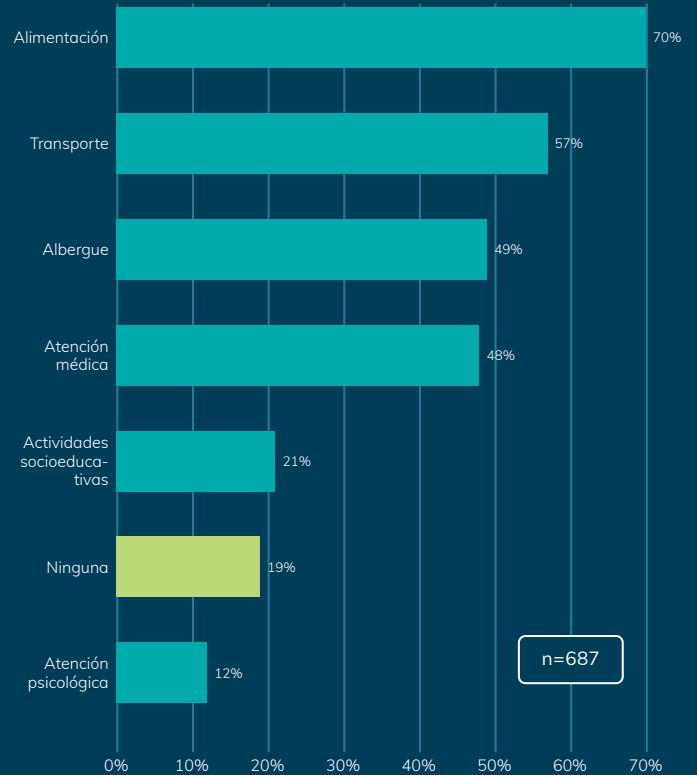
6 Los lugares más peligrosos identificados en Nicaragua fueron Pájaro Negro, Managua, El Espino, Rivas, Chinandega y El Crucero.

Riesgos y necesidades para NNA en movilidad en Honduras

Riesgos para NNA en Honduras



Necesidades para NNA, en el momento de la encuesta en Honduras



■ Niñas ■ Niños n=687

Nota: Los encuestados pueden seleccionar más de una respuesta a esta pregunta.

Nota: Los encuestados pueden seleccionar más de una respuesta a esta pregunta.

- En general, **Honduras se considera un lugar seguro para NNA**: 58% de los encuestados afirma que no existen riesgos para las niñas y el 67% para los niños. En cambio, sólo el 3% no identificó riesgos para los niños en los demás países del trayecto.
- El **81%** de las personas encuestadas considera que los NNA con los que viajan tienen necesidades humanitarias en el momento de la encuesta.



Recolección de Datos 4Mi

4Mi es el sistema principal de recolección de datos primarios del Centro de Migración Mixta (MMC) un enfoque innovador que ayuda a llenar las brechas de conocimiento e informar políticas y respuestas sobre los movimientos migratorios mixtos y los riesgos de protección para las personas refugiadas y migrantes en situación de migración. Los encuestadores de 4Mi están recopilando datos a través de entrevistas directas con personas refugiadas y migrantes en Asia y el Pacífico, África Oriental y Meridional, Europa, América Latina y el Caribe, Norte de África y África Occidental. Tenga en cuenta que el enfoque de muestreo implica que los hallazgos derivados de la muestra encuestada proporcionan información detallada, pero las cifras no se pueden utilizar para hacer inferencias sobre la población total. Para una mayor consulta sobre el análisis de 4Mi y los detalles de la metodología, visite la página: www.mixedmigration.org/4mi. Para más información sobre NNA migrando a través de Honduras, consulte el tablero interactivo en: <https://mixedmigration.org/dashboard-children-youth-caregivers-honduras/>

